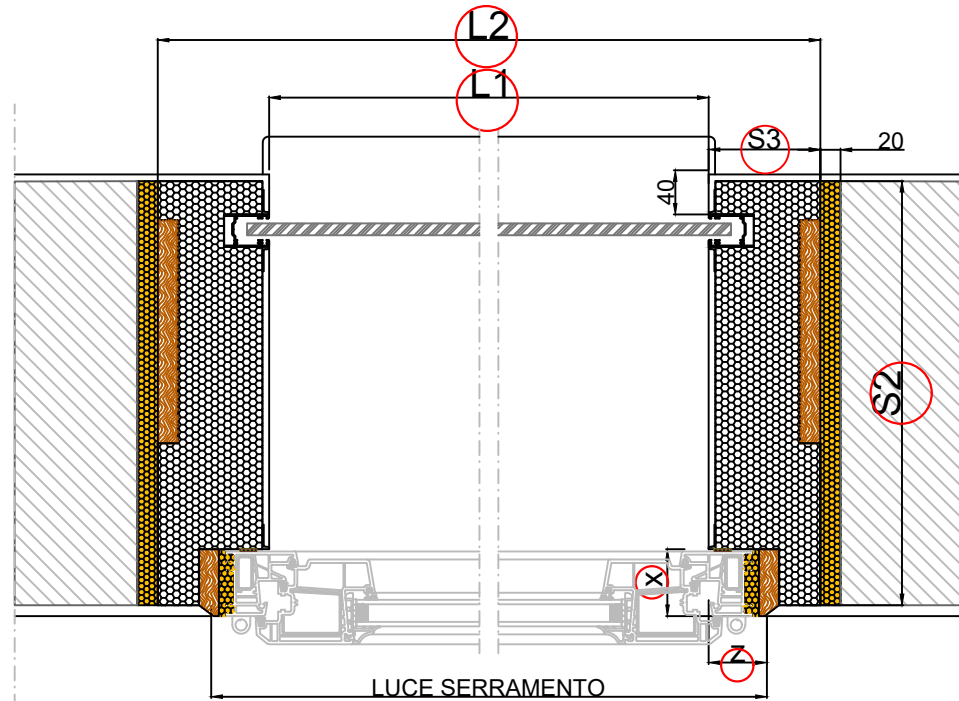
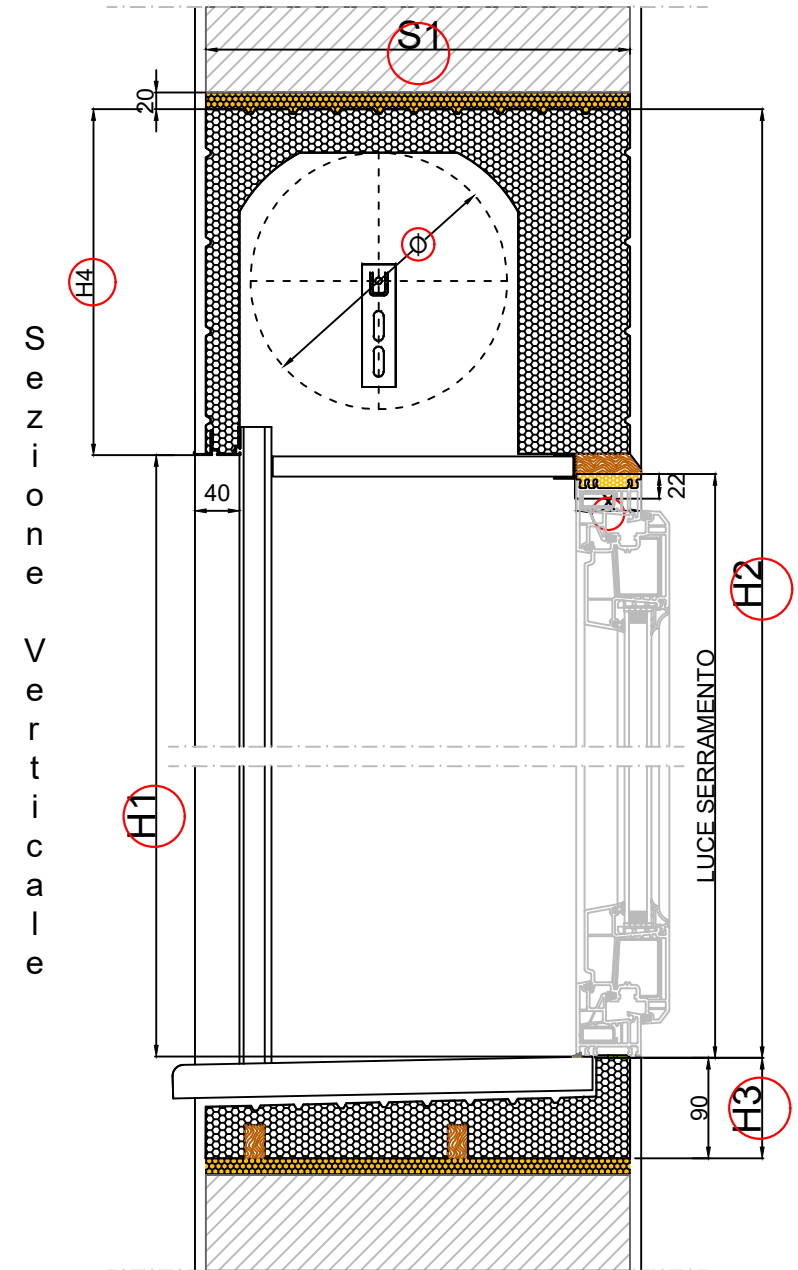


TAVOLA NR. 75 - MONOBLOCCO PER AVVOLGIBILE - ISPEZIONE ESTERNA - SERRAMENTO FILO MURO INTERNO

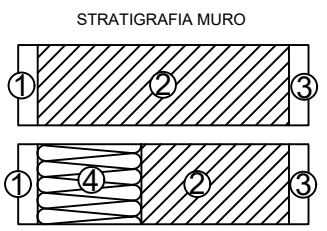


Sezione Orizzontale



Sezione Verticale

ANNOTAZIONI:



STRATIGRAFIA MURO

- ① INTONACO ESTERNO
 - ② MATTONE
 - ③ INTONACO INTERNO
 - ④ COIBENTAZIONE
- ① mm
 - ② mm
 - ③ mm
 - ④ mm

L1	LARGHEZZA LUCE ARCHITETTONICA
L2	LARGHEZZA MAX MONOBLOCCO
H1	ALTEZZA LUCE ARCHITETTONICA
H2	ALTEZZA MAX MONOBLOCCO
H3	ALTEZZA 4° LATO
S1	SPESSORE CASSONETTO IN EPS
S2	SPESSORE SPALLA IN EPS
X	LARGHEZZA BATTUTA SERRAMENTO
Z	PROFONDITA' BATTUTA SERRAMENTO
a	ALTEZZA CASSONETTO
b	

Ø 240 STANDARD

Ø

